PROSPECTION MYCOLOGIQUE

EFFECTUÉE LE 13.11.2026
A L'ÉCOMUSÉE D'ALSACE

PAR DANIEL DOLL

4 NOUVEAUX TAXONS
POUR L'INVENTAIRE DE LA FONGE

Cortinarius elaphinicolor **Carteret, 2004** - **Agaricales Cortinariaceae**

Hygrophorus limacinus **(Scop.) Fr., 1838**
Synonyme : ***Hygrophorus latitabundus*** **Britzelmayr, 1899**
Hygrophore limace - Tricholomatales - Hygrophoraceae

Peziza saccardoana **Cooke, 1877** - **Pezizales - Pezizaceae**

Pleurotus ostreatus **var.** ***columbinus*** **(Quél.) Quél., 1886**
Tricholomatales - Pleurotaceae
Variété nouvelle pour l'écomusée

NOTA :

LE DERNIER INVENTAIRE DE LA FONGE COMPRENAIT 1285 TAXONS
LE TOTAL ACTUEL EST DE 1289 TAXONS

Photos réalisées par Daniel DOLL

(Espèces classées alphabétiquement par noms scientifiques)





***Agaricus variegans* F. H. Møller, 1952**
Agaric moucheté - Psalliote mouchetée - Agaricales - Agaricaceae

(Lieu : forêt située à gauche du sentier entre le Carrefour des Libellules et le vieux tas de bois zone vers H-7)





Alnicola macrospora J.E. Lang ex J. Favre, 1948
Agaricales - Hymenogasteraceae

(Lieu : forêt à droite du sentier situé entre le carrefour des Libellules et le vieux tas de bois - zone vers H-6)

Nota :

Espèce peu courante, de taille moyenne, aux lames chagrinées-anastomosées.
Déjà déterminée à l'Écomusée par Paul Hertzog.

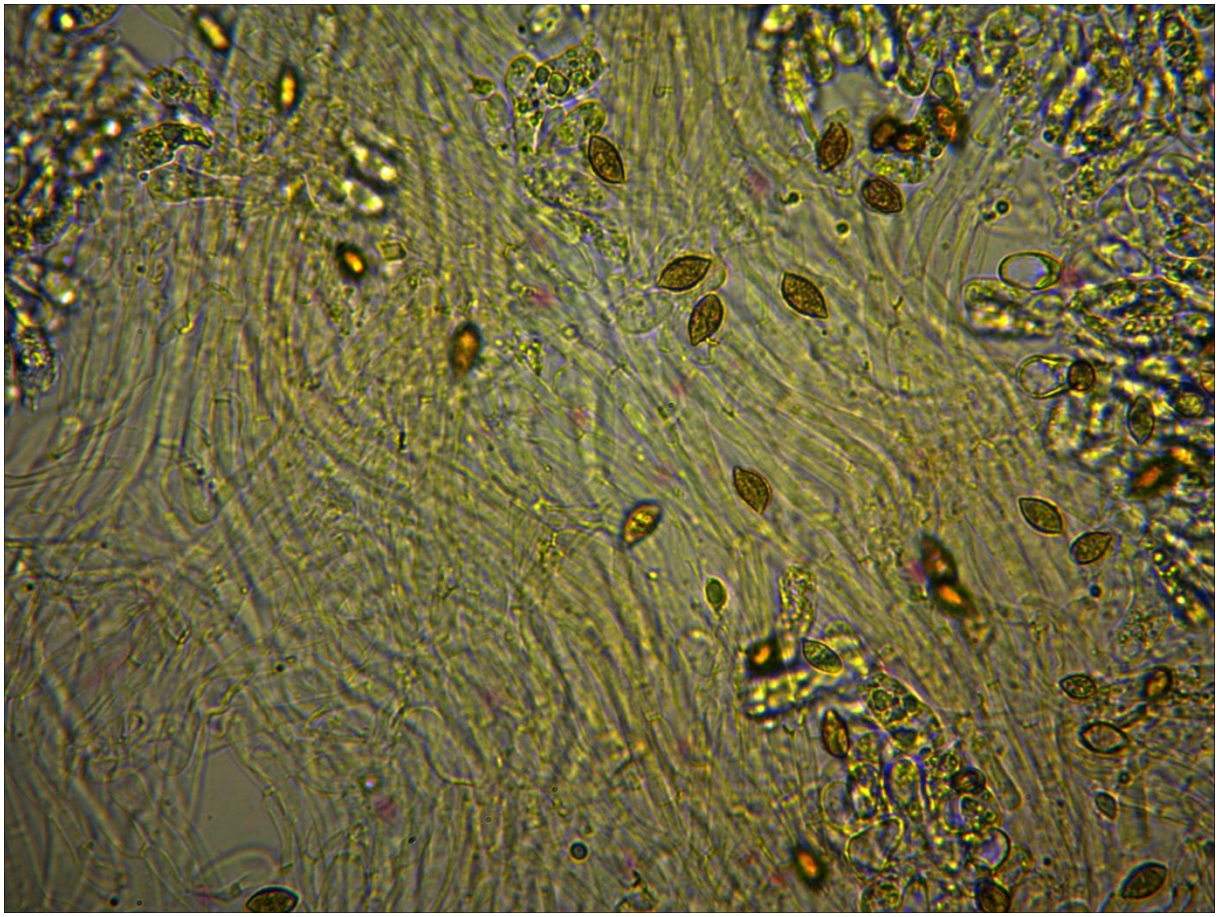

Vue au microscope de :

***Alnicola macrospora* J.E. Lang ex J. Favre, 1948**

"Spores amygdaliformes à sublimoniformes de 11-15,5x7-9 µm, issues de basides tétrasporiques. Quelques rares spores à 17.5µm, sans doute générées par des basides bisporiques." (eau, 400x)

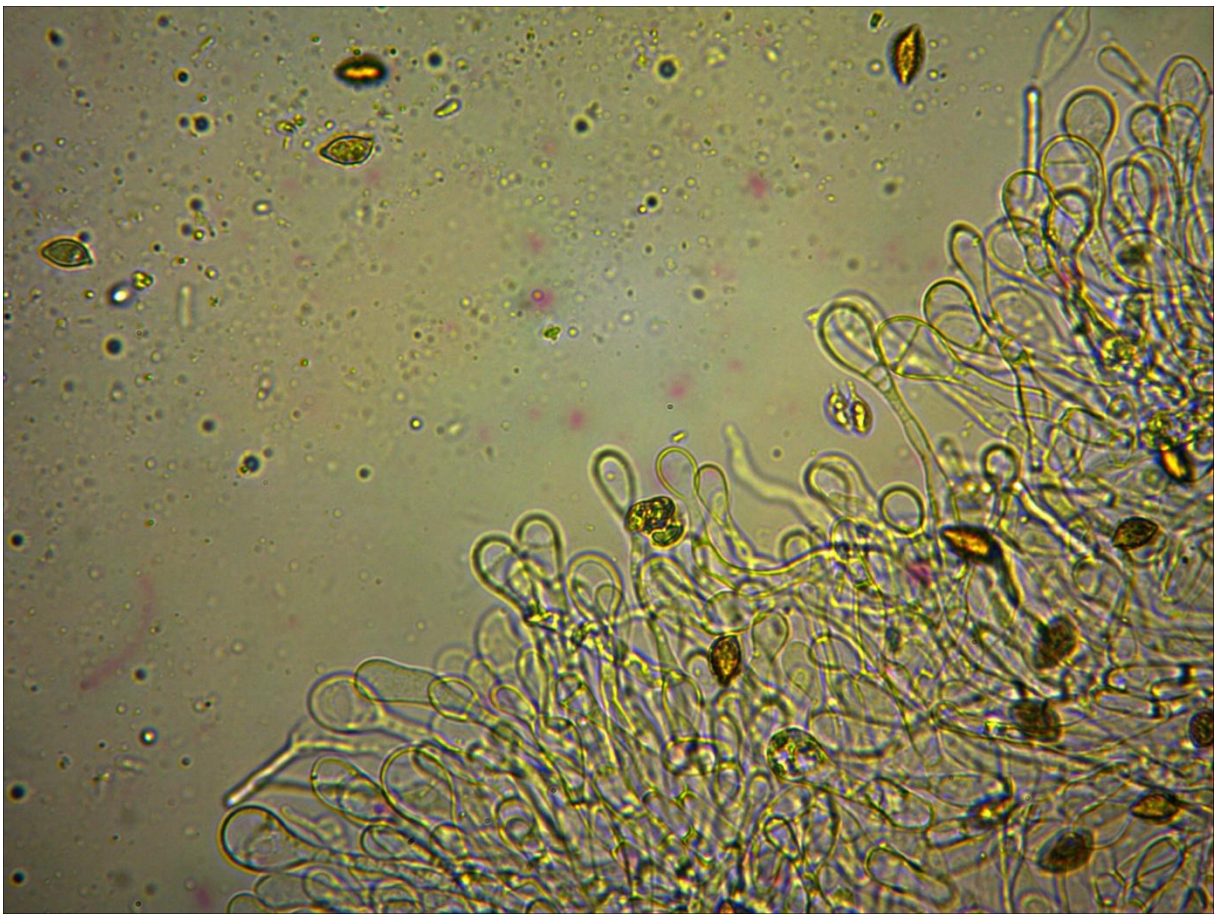

Vue au microscope de :

***Alnicola macrospora* J.E. Lang ex J. Favre, 1948**

"Cystides effilées à la base et lobées-capitées au sommet." (eau, 400x)

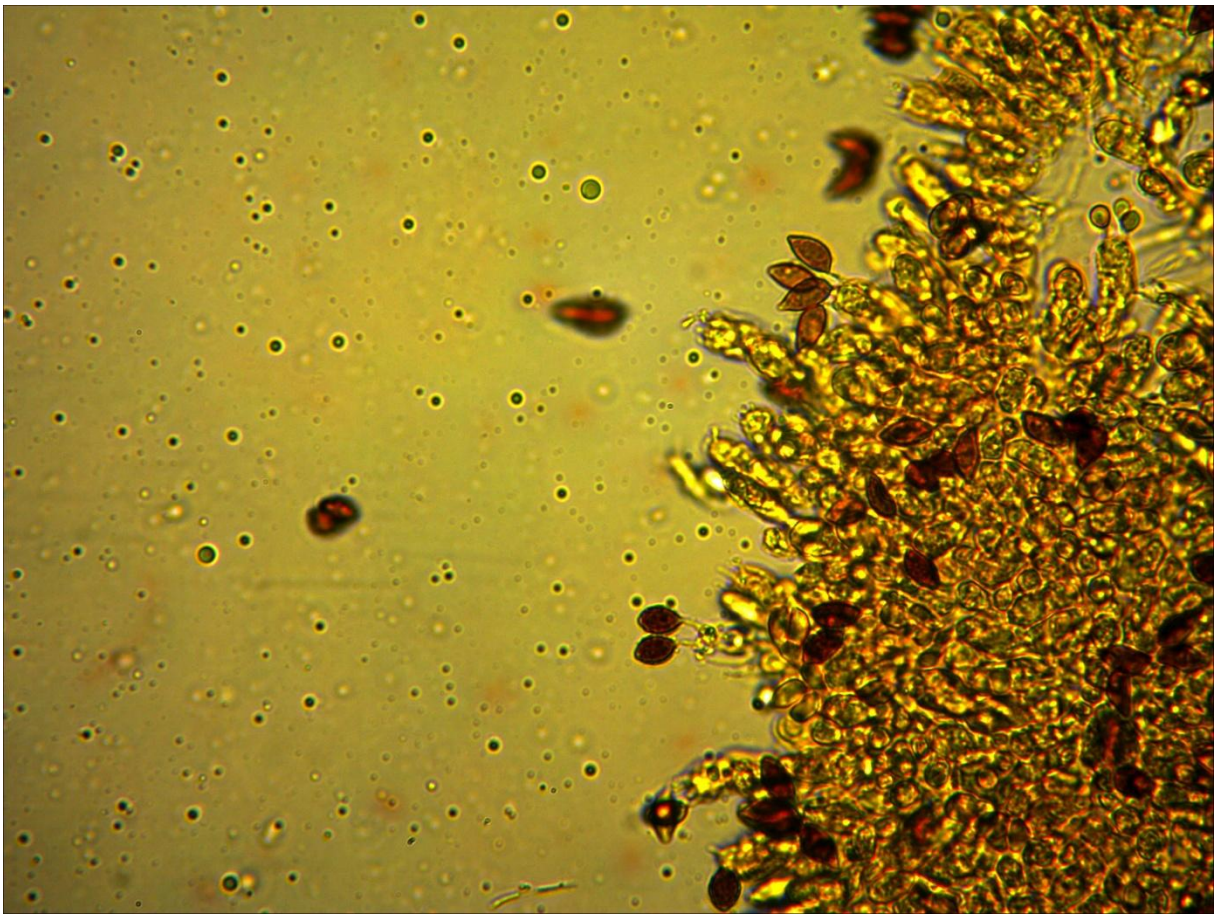

Vue au microscope de :

***Alnicola macrospora* J.E. Lang ex J. Favre, 1948**

**"Basides tetrasporiques largement dominantes,
mais aussi quelques basides bisporiques." (melzer, 400x)**



***Aureoboletus gentilis* (Quél.) Pouzar, 1957**
Bolet cramoisi - Boletales - Boletaceae

(Lieu : forêt située à gauche du sentier entre le Carrefour des Libellules et le vieux tas de bois zone vers H-7)



***Cortinarius elaphinicolor* Carteret, 2004 - Agaricales Cortinariaceae**

Nouveauté pour l'Inventaire de la Fonge de l'Écomusée

(Lieu : forêt située à gauche du sentier entre le Carrefour des Libellules et le vieux tas de bois zone vers H-7)

(N68, 2ème Alsace après Jean-Michel Trendel à Haguenau)





***Crinipellis scabella* (Alb. & Schwein.) Murrill, 1915**
Marasme des chaumes - Tricholomatales - Marasmiaceae

(Lieu : Russag zone vers D-5)



Hapalopilus rutilans (Pers.) Murrill, 1904
Synonyme : _Hapalopilus nidulans_ (Fr.) P. Karst., 1881
Polypore rutilant - Polyporales - Hapalopilaceae

(Lieu : forêt située à gauche du sentier entre le Carrefour des Libellules et le vieux tas de bois zone vers H-7)



***Hygrophorus limacinus* (Scop.) Fr., 1838**
Synonyme : *Hygrophorus latitabundus* Britzelmayr, 1899
Hygrophore limace - Tricholomatales - Hygrophoraceae

Nouveauté pour l'Inventaire de la Fonge de l'Écomusée

(Lieu : forêt à droite du sentier situé entre le carrefour des Libellules et le vieux tas de bois - zone vers H-6)

"Le champignon réagit en orange au KOH."



***Peziza saccardoana* Cooke, 1877 - Pezizales - Pezizaceae**

Nouveauté pour l'Inventaire de la Fonge de l'Écomusée

(Lieu : sur le talus d'un petit exutoire de l'étang, 50m à droite du Russawag après le carrefour des libellules - zone vers E-8)

Nota :

In situ, au sol sur rive boueuse, l'autre ex situ.

Une nouveauté 68 qui plus est, 2ème Alsace après Christian Fritz 67.



***Peziza saccardoana* Cooke, 1877 - Pezizales - Pezizaceae**

(Lieu : sur le talus d'un petit exutoire de l'étang, 50m à droite du Russawag
après le carrefour des libellules - zone vers E-8)



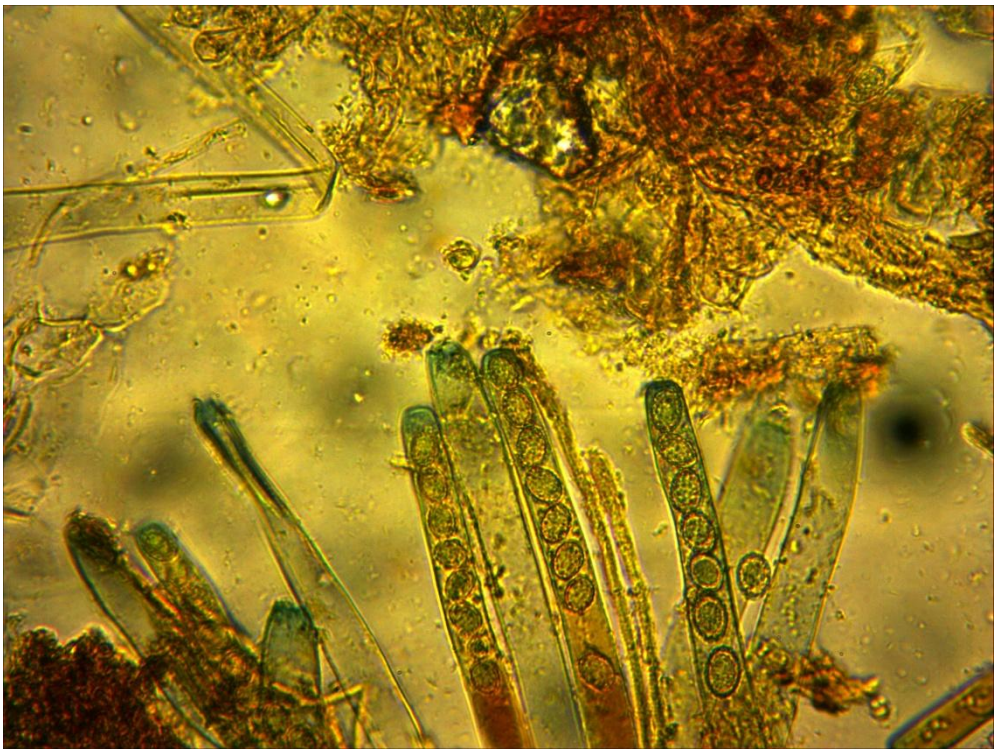

Vues au microscope de :

***Peziza saccardoana* Cooke, 1877 - Pezizales - Pezizaceae**

" Apex des asques bleuissant au Melzer. Paraphyses de 5 µm de diamètre en moyenne, segmentées, droites ou un peu élargies au sommet, avec un pigment pariétal brun."
(Melzer, 400x)

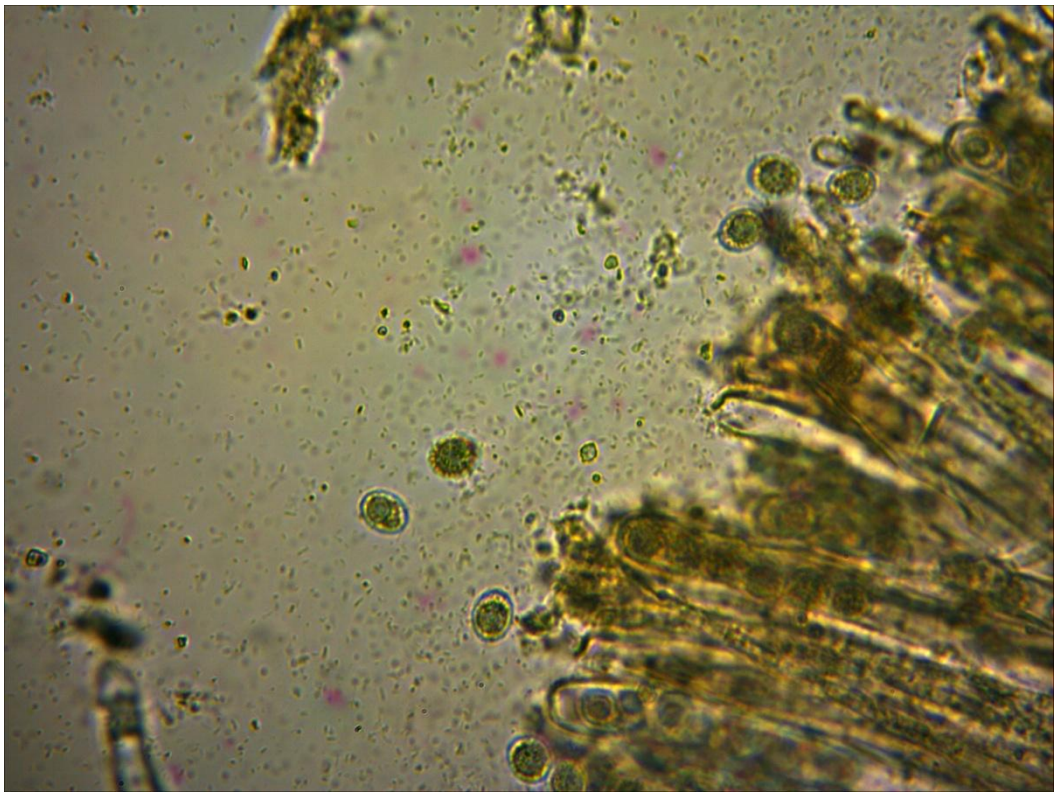

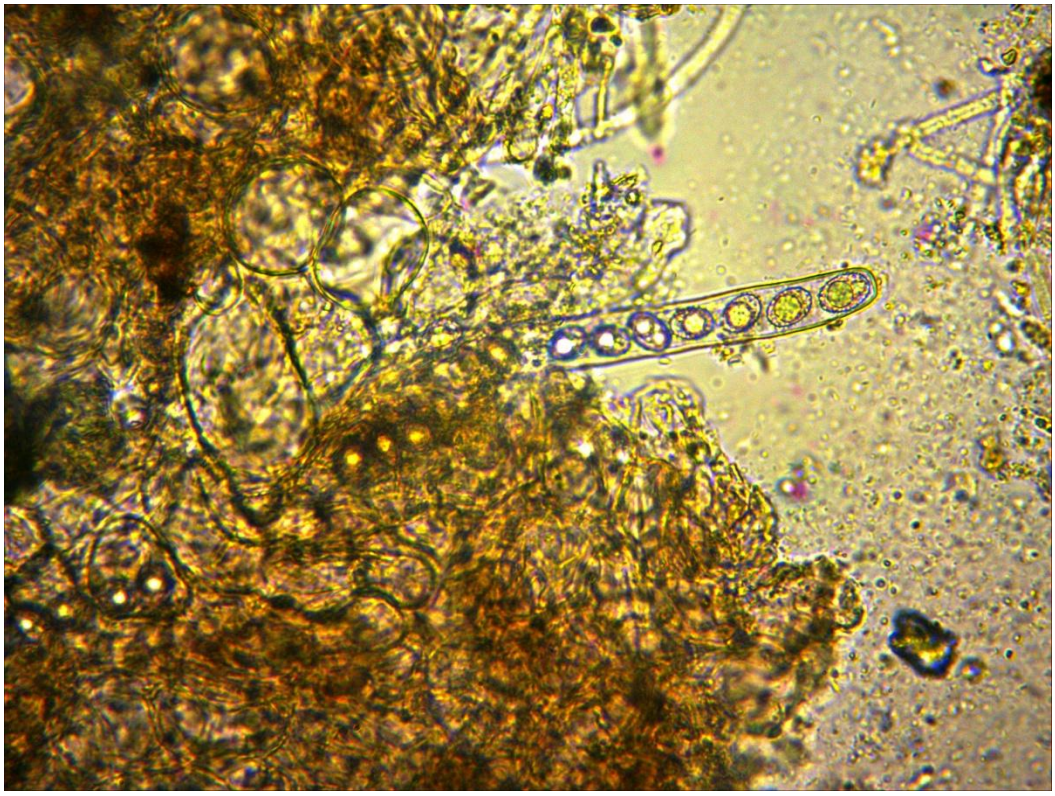

Vues au microscope de :

***Peziza saccardoana* Cooke, 1877 - Pezizales - Pezizaceae**

Spores de 12-14.5(15)x8-9.5(10) µm, très verruqueuses. Les verrues sont hautes, inégales, parfois en chapelets arrondis. La grosse guttule centrale -plus rarement associée à une plus petite- n'est vraiment visible qu'avec une préparation à l'eau." (eau, 400x)



Phloeomana speirea (Fr.) Redhead, 2013
Synonyme : _Mycena speirea_ (Fries) Gillet, 1876
Mycène groupée - Agaricales - Porotheleaceae

(Lieu : forêt située à gauche du sentier entre le Carrefour des Libellules et le vieux tas de bois zone vers H-7)



***Pholiota conissans* (Fr.) Kuyper & Tjall.-Beuk., 1986**
Pholiote poudreuse - Agaricales - Strophariaceae

(Lieu : forêt située à gauche du sentier entre le Carrefour des Libellules et le vieux tas de bois zone vers H-7)



***Pleurotus ostreatus* var. *columbinus* (Quél.) Quél., 1886**
Tricholomatales - Pleurotaceae

Variété nouvelle pour l'écomusée

Nota : Simple variation chromatique du type (la pigmentation bleue est plus intense quand les températures sont froides), mais nous la reprenons, car elle a déjà été consignée à plusieurs reprises dans l'inventaire d'Alsace. Sur reste de souche, presque au sol.

(Lieu : forêt située à gauche du sentier entre le Carrefour des Libellules et le vieux tas de bois zone vers H-7)



***Tricholoma columbetta* (Fr.) P. Kumm., 1871**
Colombette - Tricholome colombette - Agaricales - Tricholomataceae

(Lieu : forêt située à gauche du sentier entre le Carrefour des Libellules et le vieux tas de bois zone vers H-7)



***Tricholoma columbetta* (Fr.) P. Kumm., 1871**
Colombette - Tricholome colombette - Agaricales - Tricholomataceae

(Lieu : forêt située à gauche du sentier entre le Carrefour des Libellules et le vieux tas de bois zone vers H-7)