PROSPECTION MYCOLOGIQUE

EFFECTUÉE LE 11.11.2026
A L'ÉCOMUSÉE D'ALSACE

PAR DANIEL DOLL

5 NOUVEAUX TAXONS
POUR L'INVENTAIRE DE LA FONGE

Cortinarius milvinus **Fr., 1838 - Agaricales - Cortinariaceae**
Nouveauté alsacienne

Cortinarius rickenii
Rob. Henry ex Bidaud, Moënne-Locc. & Reumaux, 2000
Cortinaire de Ricken - Agaricales - Cortinariaceae
Nouveauté alsacienne

Hemimycena sordida **Noordel. & Antonin, 2004**
Tricholomatales - Mycenaceae

Mycenastrum corium **(Guers.) Desv., 1842**
Lycoperdales - Mycenastraceae

Russula brunneoalba **de Marb., 1977 - Russulales - Russulaceae**
Nouveauté alsacienne

NOTA :

LE DERNIER INVENTAIRE DE LA FONGE COMPRENAIT 1280 TAXONS
LE TOTAL ACTUEL EST DE 1285 TAXONS

Photos réalisées par Daniel DOLL

(Espèces classées alphabétiquement par noms scientifiques)



***Clavicorona pyxidata* (Pers.) Doty, 1947**
Synonymes :
***Artomyces pyxidatus* (Pers.) Jülich, 1982**
***Ramaria pyxidata* (Pers.) Quél., 1888**
Clavaire en chandelier - Clavaire à pyxides - Hericiales - Auriscalpiaceae

(Lieu : forêt zone vers H-4)





***Cortinarius geraniolens* Bidaud, 2010 - Agaricales - Cortinariaceae**

« Deuxième découverte 68 après une 1ère à l'Écomusée »

(Lieu : Russawag - zone vers D-5)





***Cortinarius milvinus* Fr., 1838 - Agaricales - Cortinariaceae**

Nouveauté alsacienne

(Lieu : Russawag - zone vers D-5)



Cortinarius rickenii
Rob. Henry ex Bidaud, Moënne-Locc. & Reumaux, 2000
Cortinaire de Ricken - Agaricales - Cortinariaceae

Nouveauté alsacienne

Espèce dédiée au botaniste et mycologue allemand Adalbert RICKEN (1851-1921)

(Lieu : zone vers E1)





***Entoloma inusitatum* Noordel., Enderle & H. Lammers, 1995**
Entolomatales - Entolomataceae

(Lieu : Russawag - zone vers D-5)



***Gymnopilus junonius* (Fr.) P. D. Orton, 1960 (INPN)**
Synonyme : *Gymnopilus spectabilis* (Weinm.) A. H. Sm., 1949
Pholiote remarquable - Agaricales - Cortinariaceae

(Lieu : forêt à droite du sentier situé entre le carrefour des Libellules et le vieux tas de bois - zone vers H-6)



***Hemimycena sordida* Noordel. & Antonin, 2004**
Tricholomatales - Mycenaceae

Nouveauté pour l'Inventaire de la Fonge de l'Écomusée

Cette petite espèce, greffée sur plantes au sol dans une pelouse rase face à des robiniers, se sépare de son proche parent *H. mairei* par la couleur plus brune de son chapeau et par la présence de cheilocystides et de caulocystides. Elle n'a été trouvée en Alsace qu'une seule fois, à Guewenheim, par J. Grandhay, mais la détermination de P. Hertzog n'avait pas permis de conclure à 100%, d'où le "confère" attribué à cette ancienne découverte.

(Lieu : zone F1)

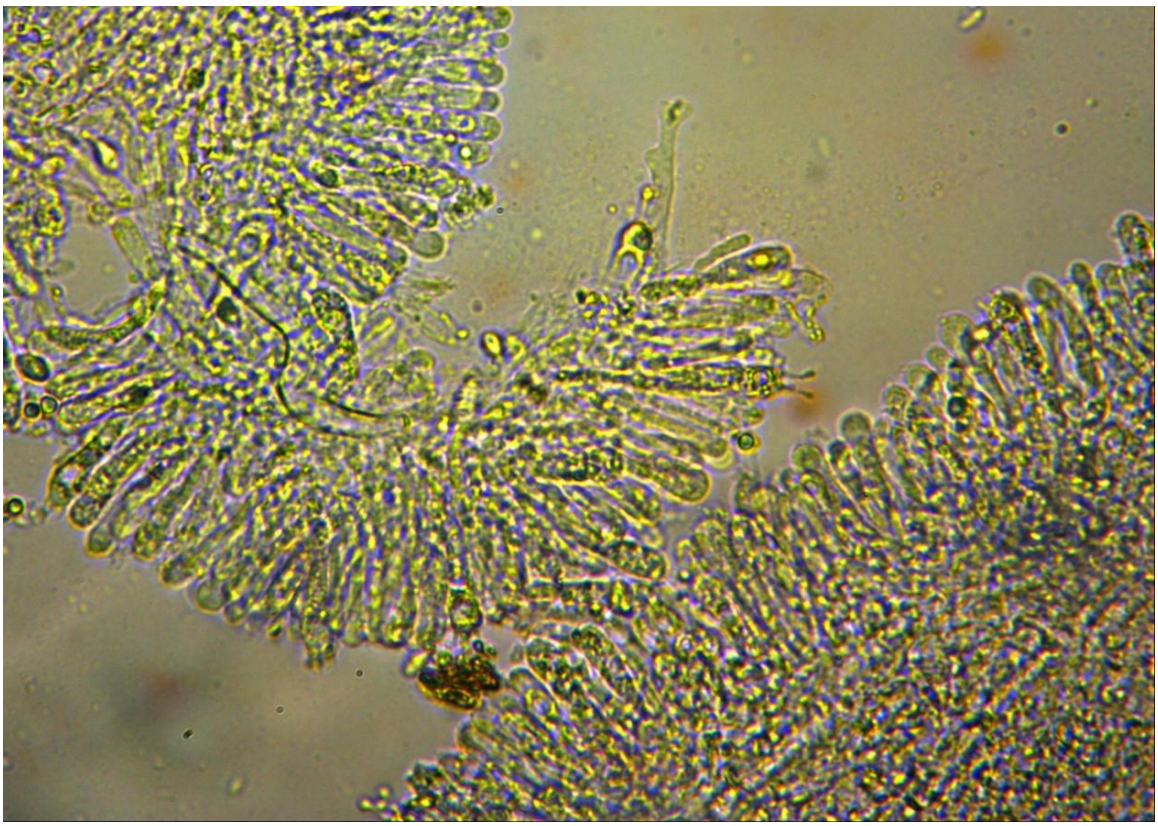

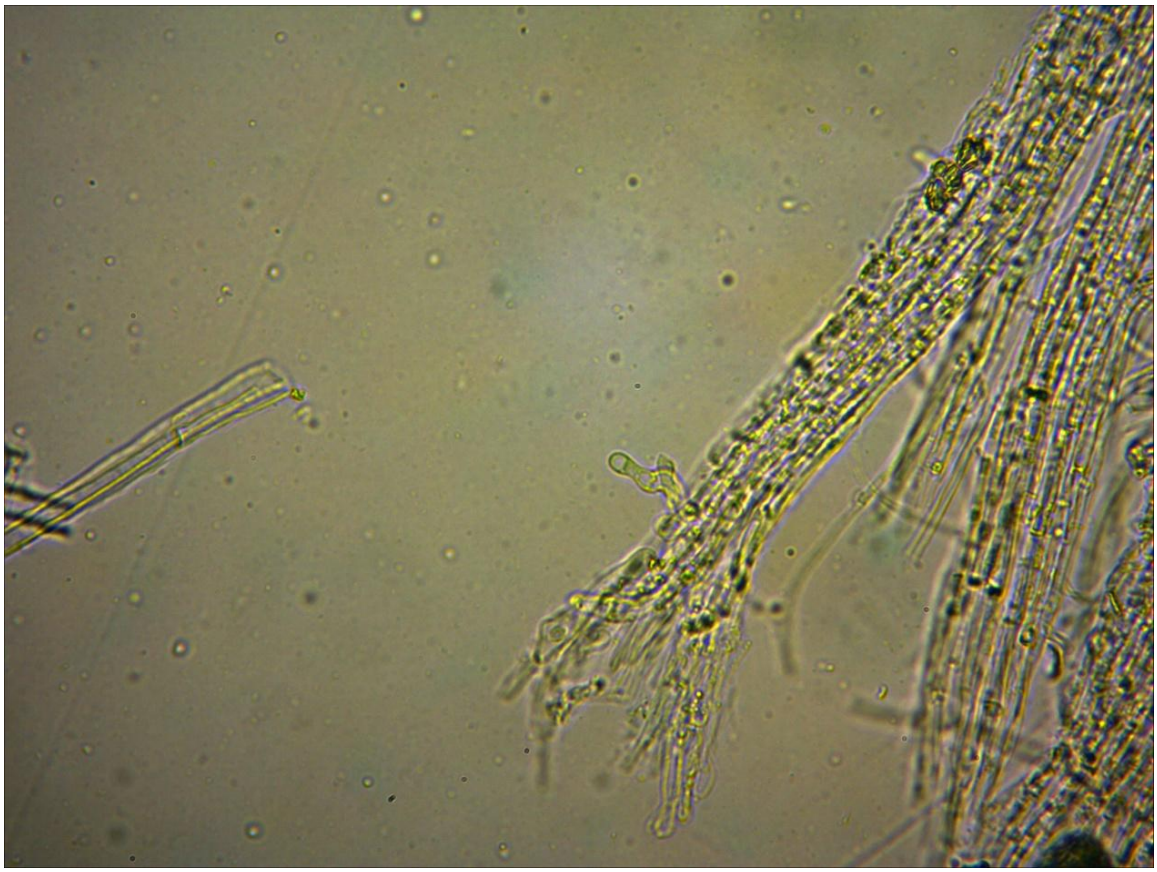

Vues au microscope de :

***Hemimycena sordida* Noordel. & Antonin, 2004**

"Présence de cheilocystides et de caulocystides." (eau, 400x).





***Lepiota pseudohelveola* Kühner ex Hora, 1960 - Agaricales - Agaricaceae**

Espèce mortelle

(Lieu : Russawag - zone vers D-4)



***Mycena pseudocorticola* Kühner, 1938**
Mycène pseudocorticole - Mycène corticole grise
Tricholomatales - Mycenaceae

"Première mention sur tronc de bouleau."

(Lieu : forêt zone vers H-4)



***Mycenastrum corium* (Guers.) Desv., 1842**
Synonymes :
***Lycoperdon corium* Guers., 1805**
***Scleroderma corium* (Guers) L. Graves, 1830**
***Sterrebekia corium* (Guers.) Fr., 1849**
Lycoperdales - Mycenastraceae

Nouveauté pour l'Inventaire de la Fonge de l'Écomusée

(Deuxième découverte alsacienne après celle de Daniel DOLL en date du 09.08.2024 à Ingersheim)

(Lieu : enclos des vaches - zone vers A4)



***Mycenastrum corium* (Guers.) Desv., 1842**
Synonymes :
***Lycoperdon corium* Guers., 1805**
***Scleroderma corium* (Guers) A.H. Graves ex Duby, 1830**
***Sterrebekia corium* (Guers.) Fr., 1849**
Lycoperdales - Mycenastraceae

(Lieu : enclos des vaches - zone vers A4)

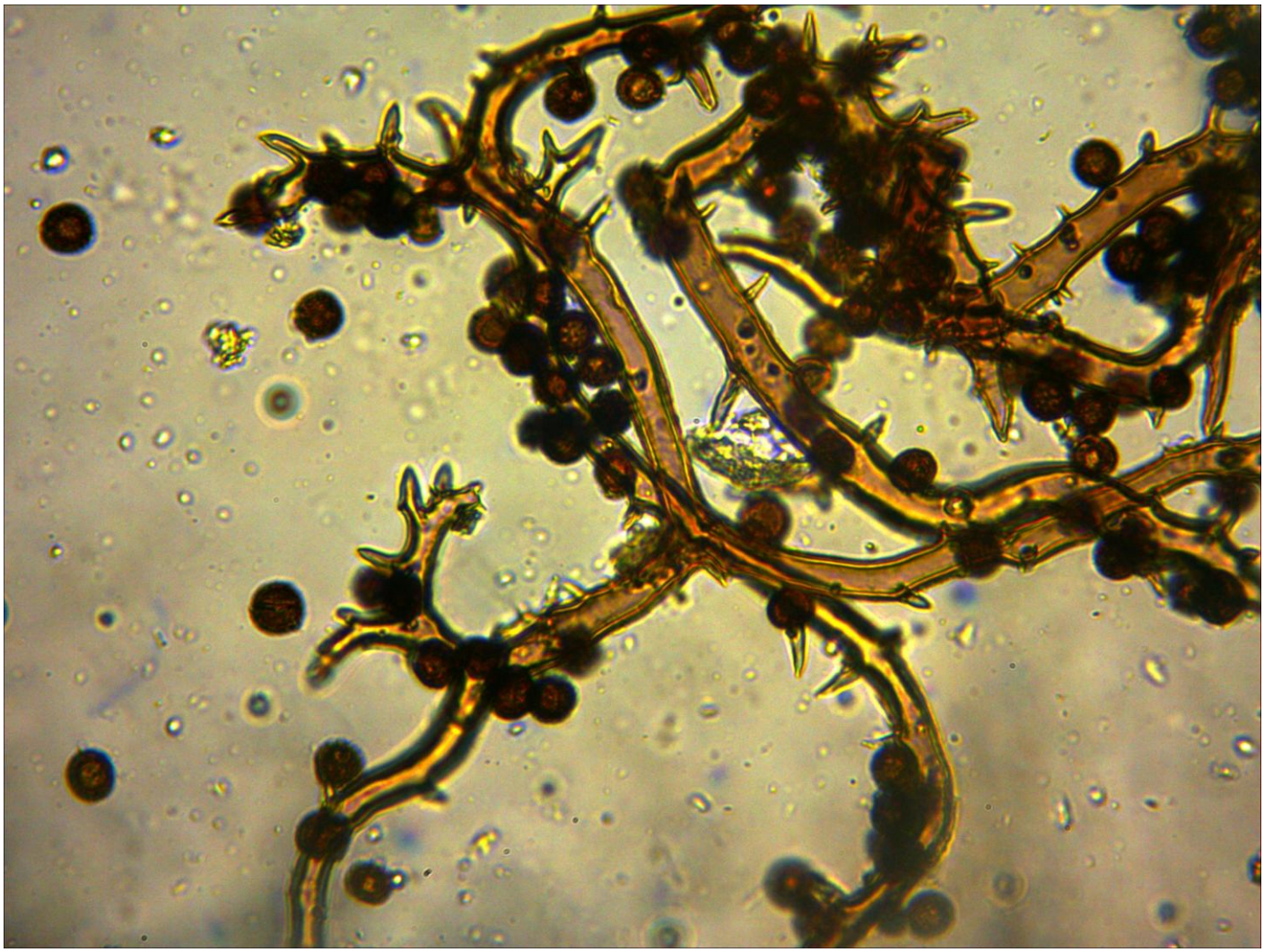

Vue au microscope de :

***Mycenastrum corium* (Guers.) Desv., 1842**

"Spores brunes, rondes, verruqueuses et capillitium avec épines." (eau, 400x)





***Russula brunneoalba* de Marb., 1977 - Russulales - Russulaceae**

Nouveauté alsacienne

(Lieu : Russawag - zone vers D-5)

MICROMYCÈTE



***Botrytis cinerea* Pers., 1801 - Helotiales - Sclerotiniaceae**

(Lieu : sur aubergine destinée aux animaux - zone vers B3)